



أمانة منطقة  
المدينة المنورة  
Madinah Regional Municipality

دليل المستخدم لخدمة

# طلب مقابلة مسئول (خاص بالمكاتب الهندسية)

---

الإصدار ١,٠

# المحتويات

١	المقدمة.....
٢	الدخول الى الخدمة.....
٣	الاطلاع على تفاصيل الخدمة.....
٤	تسجيل الدخول الى الخدمة.....
٥	خطوات تنفيذ الخدمة.....

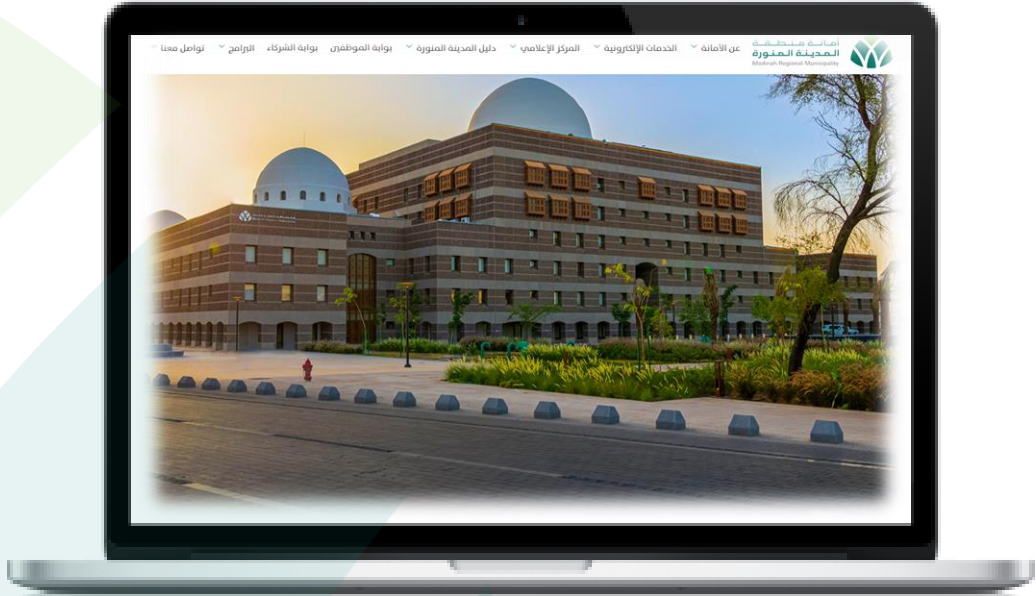
# المقدمة



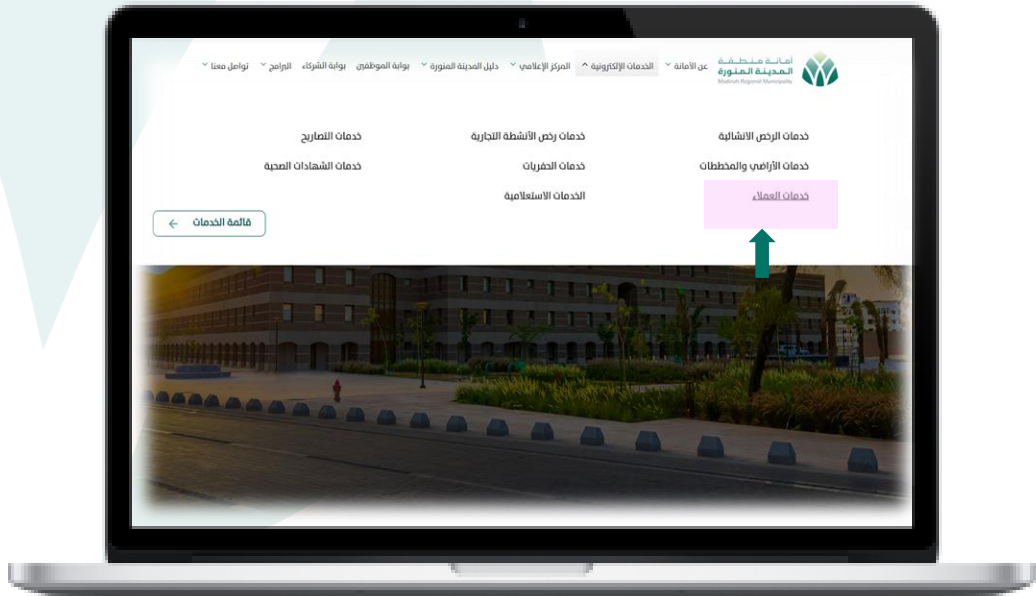
خدمة تمكن مندوب المكتب الهندسي من رفع طلب لمقابلة مسؤول تتم دراسته من خلال مركز خدمة العملاء

## ١- الدخول الى موقع أمانة المدينة المنورة

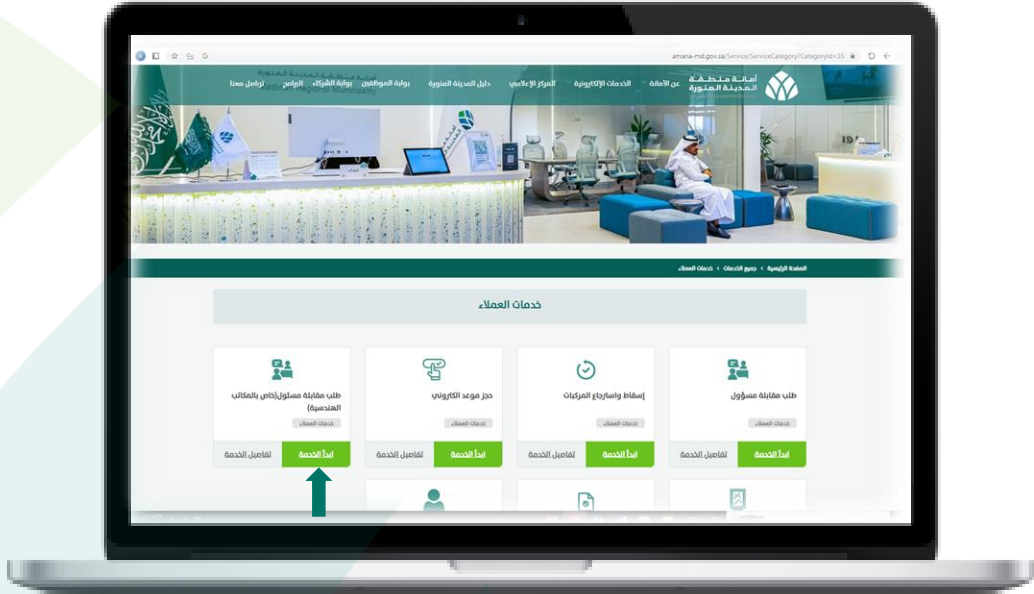
<https://www.amana-md.gov.sa>



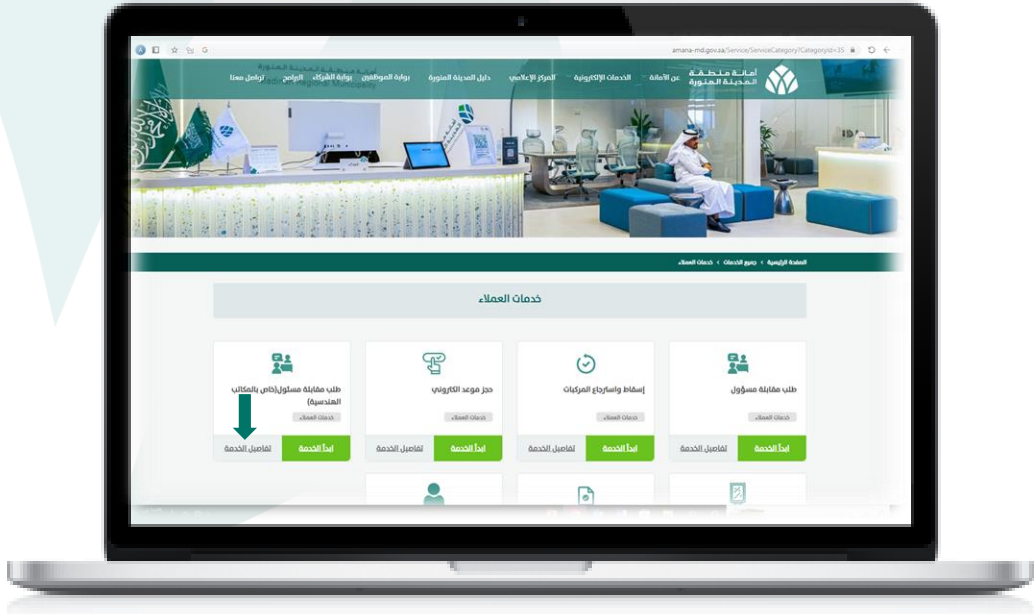
## ٢- التوجه الى قسم الخدمات الإلكترونية من القائمة الرئيسية



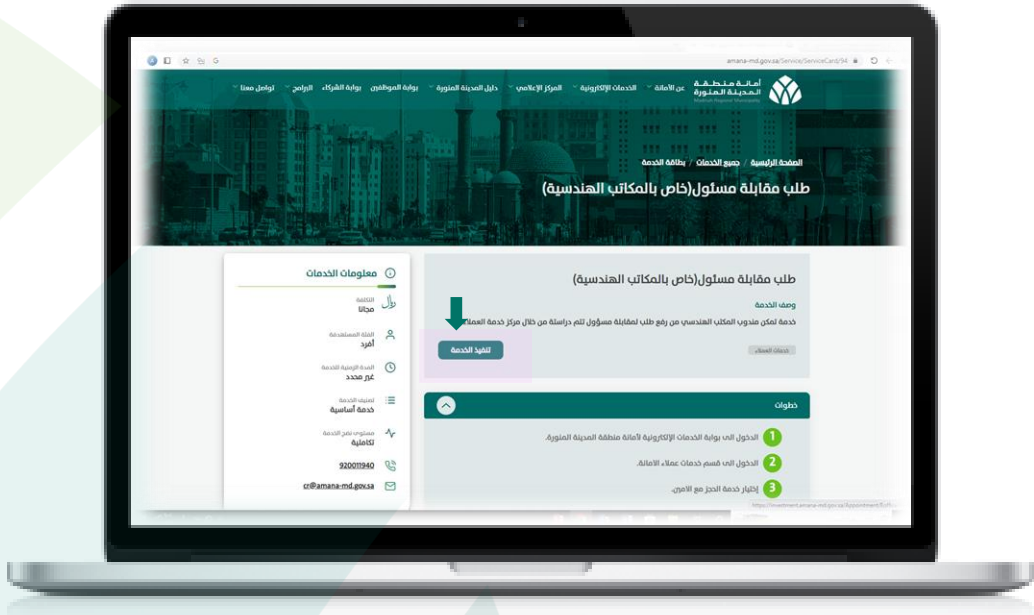
### ٣- الدخول الى رابط خدمات العملاء



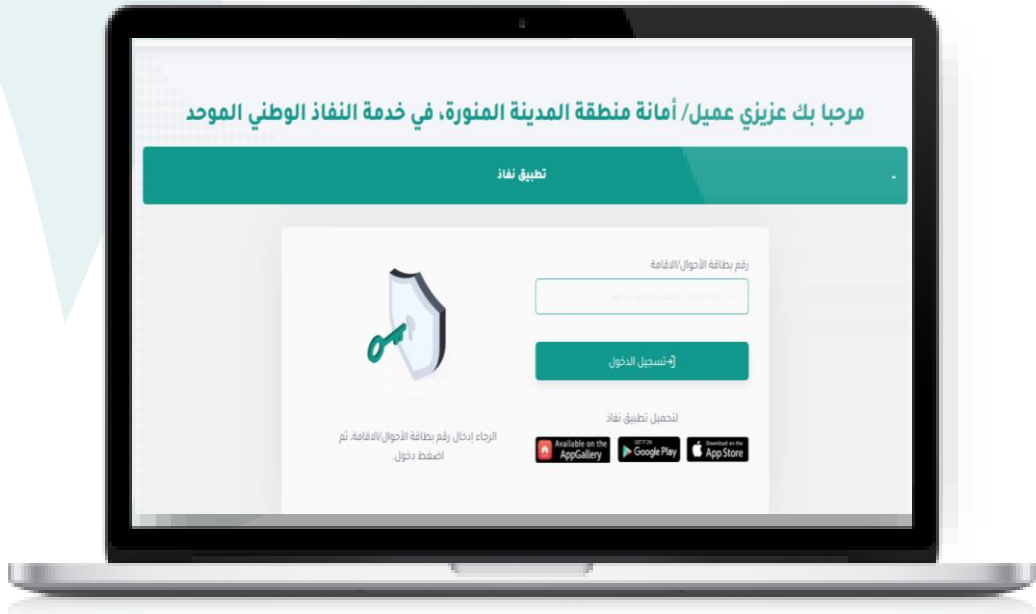
### ٤- قم بالاطلاع على تفاصيل الخدمة من خلال الضغط أسفل الخدمة "تفاصيل الخدمة"



0- بعد الاطلاع على تفاصيل الخدمة يمكنك تنفيذ الخدمة من خلال الضغط على "تنفيذ الخدمة"

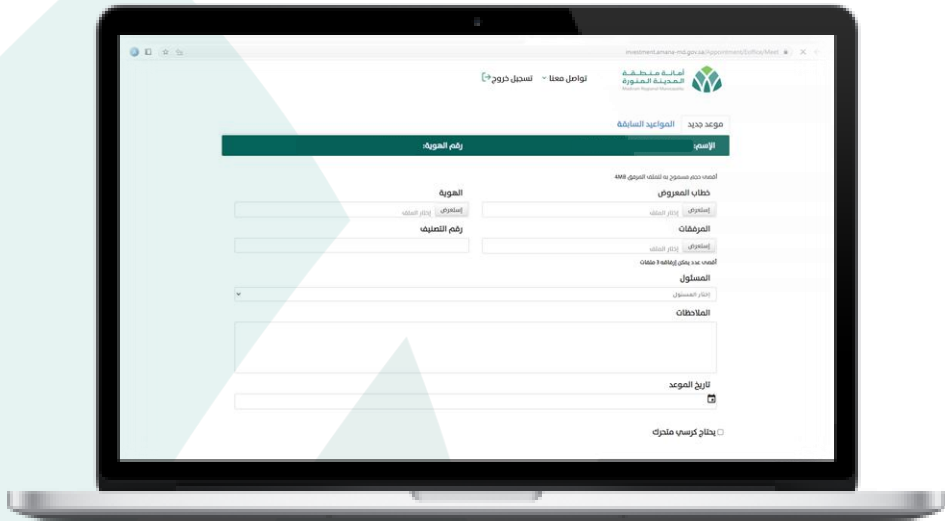


1- قم بتسجيل الدخول عن طريق النفاذ الموحد.

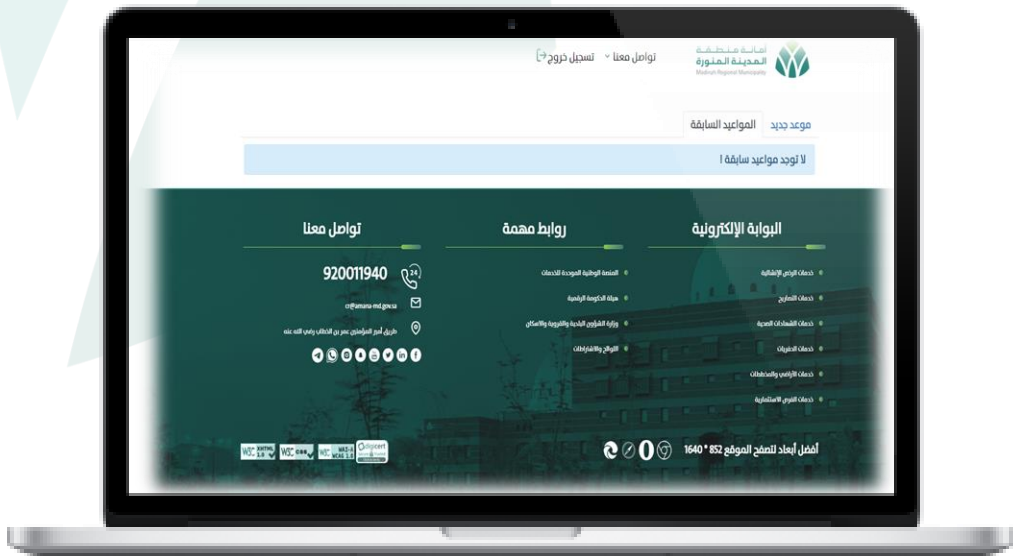


جميع الحقوق محفوظة – لأمانة منطقة المدينة المنورة © - 2022

٧- ستظهر واجهة تسجيل الدخول الى الخدمة يظهر في (موعد جديد) بيانات لحاجز المقابلة مع مسئول ويتم ارفاق خطاب المعروض ورفاق صورة من الهوية وفي حال وجود مرفقات أخرى ورقم التصنيف والمسئول والملاحظات ان وجد وتاريخ موعد وعند اكمال البيانات يتم تقديم الطلب



٨- يمكن أيضاً استعراض المواعيد السابقة من خلال الضغط على المواعيد السابقة.





أمانة منطقة  
المدينة المنورة  
Madinah Regional Municipality

920011940



cr@amana-md.gov.sa

