



أمانة منطقة
المدينة المنورة
Madinah Regional Municipality

دليل المستخدم لخدمة لوحتي

الإصدار ١,٠

المحتويات

١	المقدمة.....
٢	الدخول الى الخدمة.....
٣	الاطلاع على تفاصيل الخدمة.....
٤	تسجيل الدخول الى الخدمة.....
0	خطوات تنفيذ الخدمة.....

المقدمة



هي خدمة تمكن المواطنين من تقديم طلب
رخصة لوحة محل.

١- الدخول الى موقع أمانة المدينة المنورة


<https://www.amana-md.gov.sa/newSite>



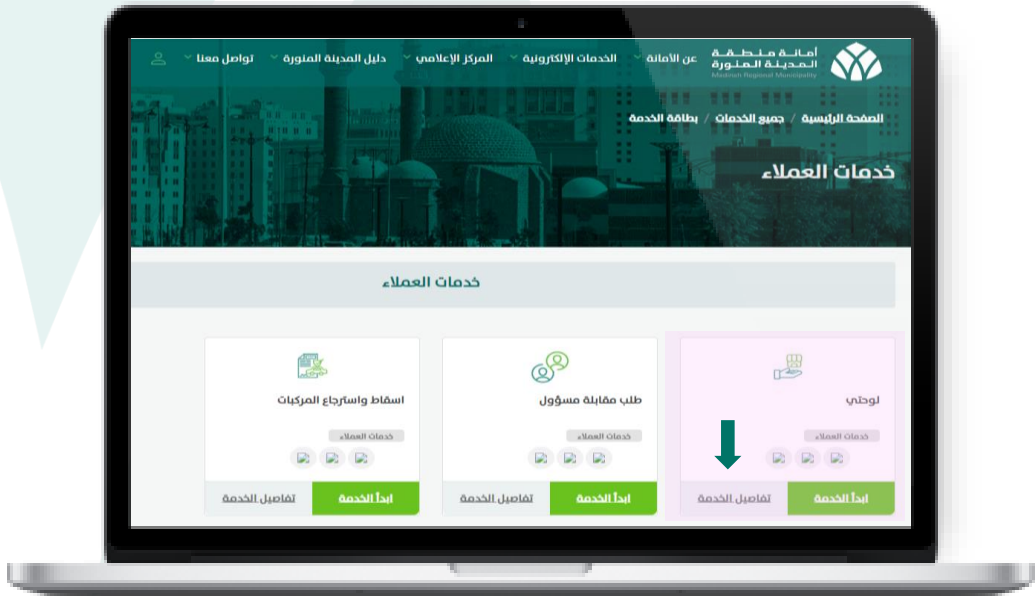
٢- الدخول الى قسم الخدمات الإلكترونية من القائمة الرئيسية



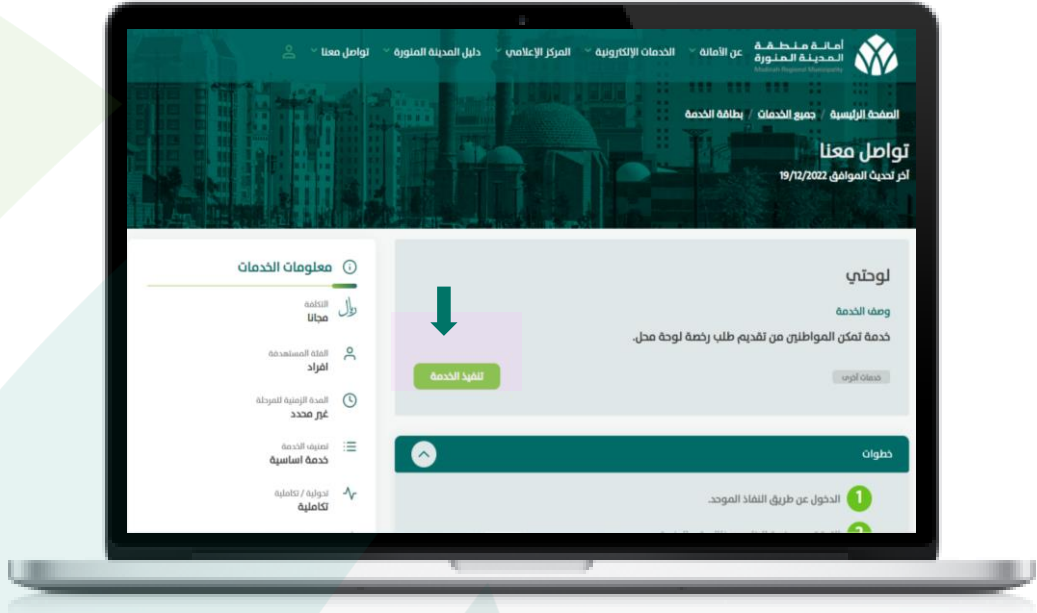
٣- الدخول الى رابط خدمات العملاء




٤- قم بالاطلاع على تفاصيل الخدمة من خلال الضغط أسفل الخدمة "تفاصيل الخدمة"



0- بعد الاطلاع على تفاصيل الخدمة يمكنك تنفيذ الخدمة من خلال الضغط على "تنفيذ الخدمة"

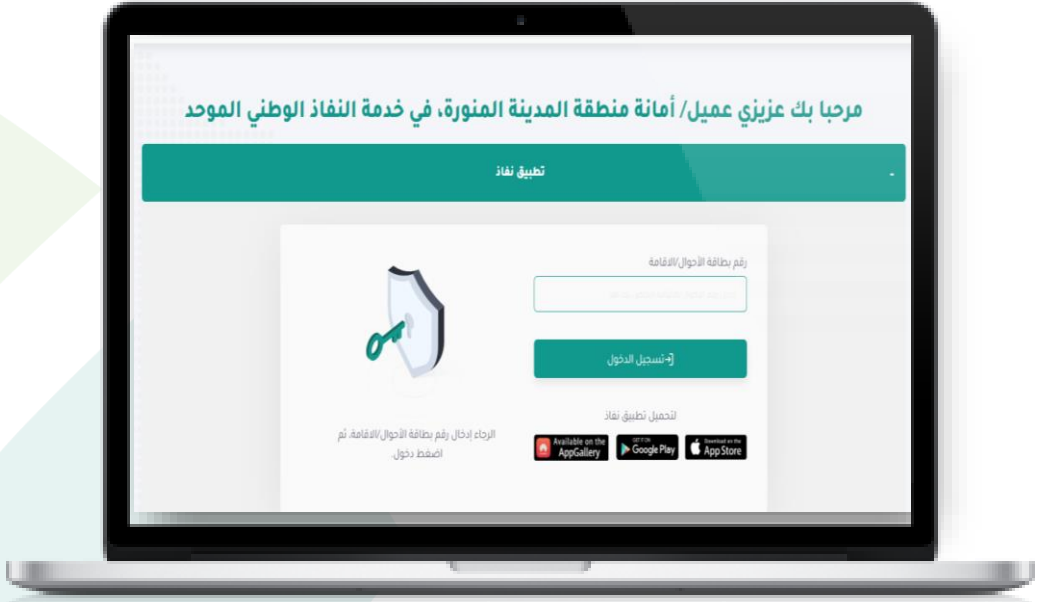


1- ستظهر واجهة تسجيل الدخول الى الخدمة



جميع الحقوق محفوظة – لأمانة منطقة المدينة المنورة © - 2022

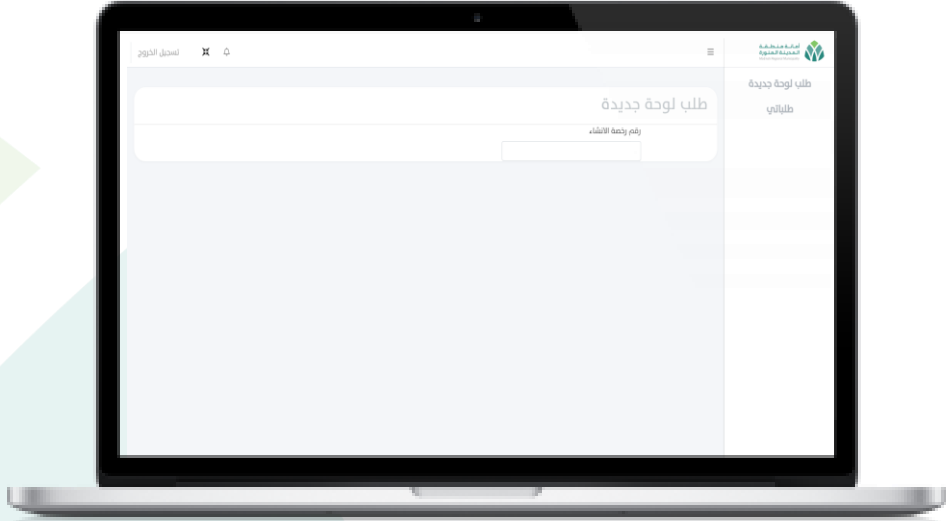
٦- قم بتسجيل الدخول عن طريق النفاذ الموحد.



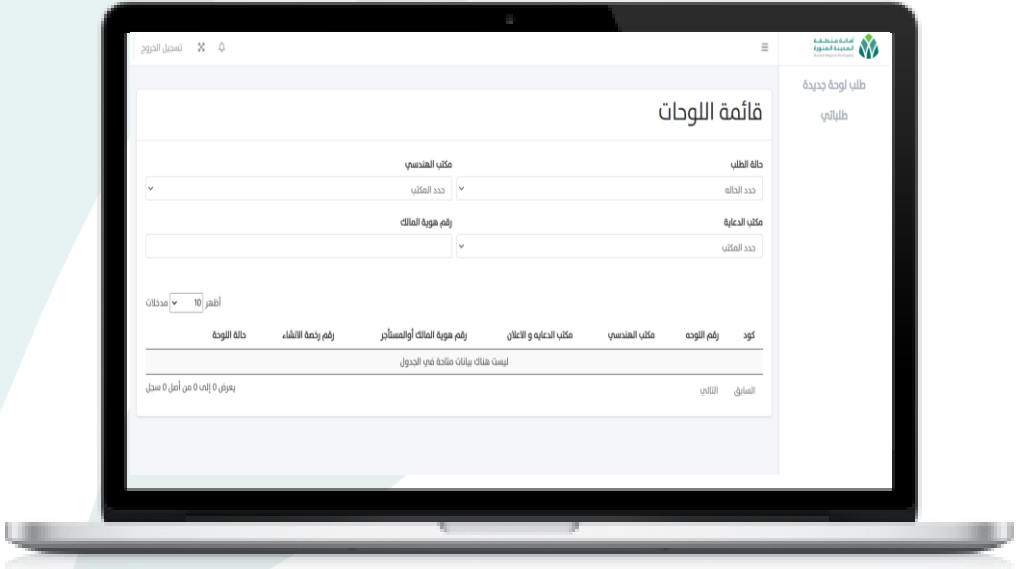
٧- سيتم توجيهك الى صفحة الخدمة مباشرة.



٨- في القائمة المنسدلة يظهر طلب لوحة جديدة ، تتم هذه الخدمة عن طريق ادخال رقم رخصة الانشاء أولاً ومن ثم متابعة الطلب.



٩- يمكن أيضاً استعراض الطلبات السابقة من خلال الضغط على طلباتي في نفس القائمة المنسدلة.





أمانة منطقة
المدينة المنورة
Madinah Regional Municipality

920011940



cr@amana-md.gov.sa

